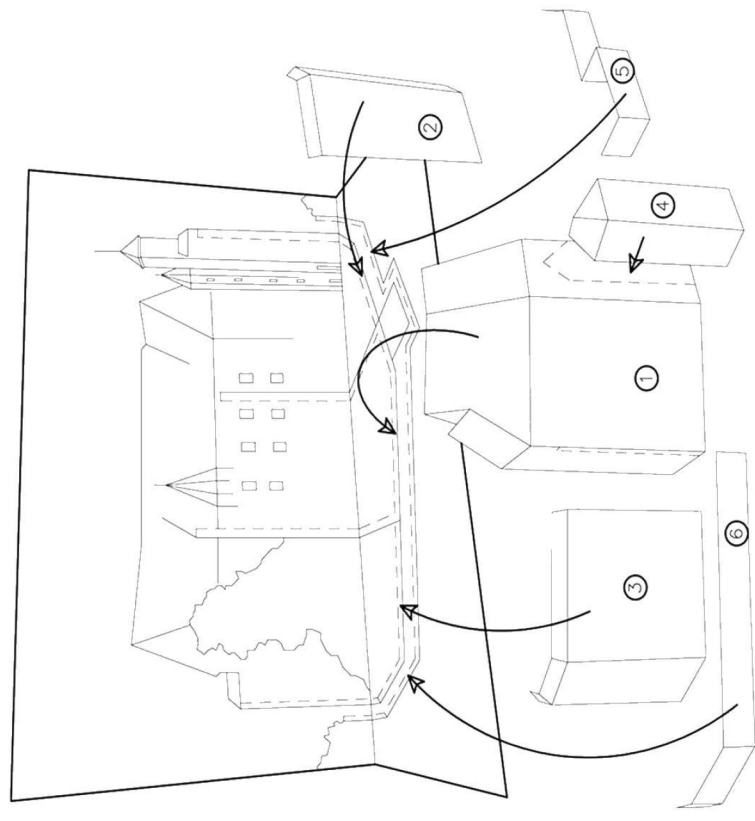
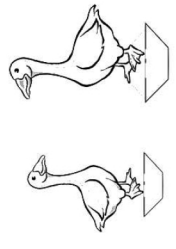
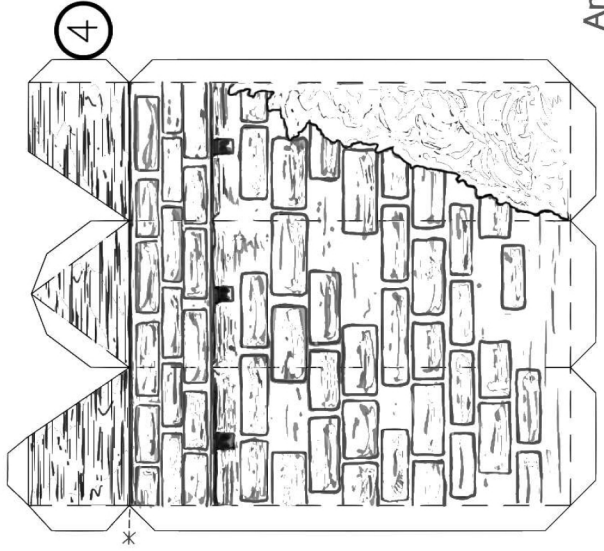


illustration thomas hürner, cadoizburg



Anleitung

Die Teile des Modells nach der Reihenfolge der Nummern ausschneiden, Knickstellen anritzen, falten und zusammenkleben. Hintergrundbild ausschneiden, falten und die Gebäudeteile der Reihenfolge nach aufkleben.



Ritter, Gänsemagd, Wache, Fuhrwerk und Tiere ausschneiden und nach belieben auf die Grünfläche kleben.

